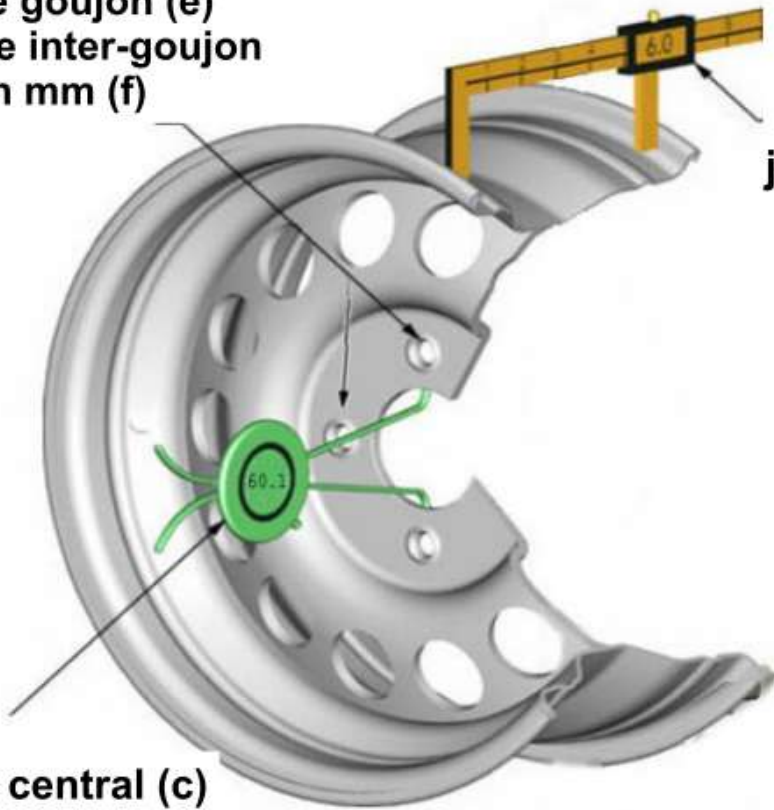
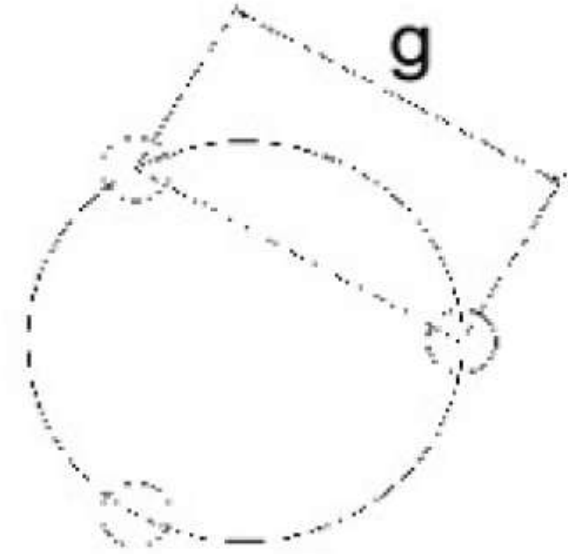


Information sur la jante

Nb de goujon (e)
Distance inter-goujon
en mm (f)



Largeur de la
jante en pouce (l)



Nb de goujon (e) : _____

Distance inter-goujons en mm (g) : _____

Diamètre des goujons en mm : _____

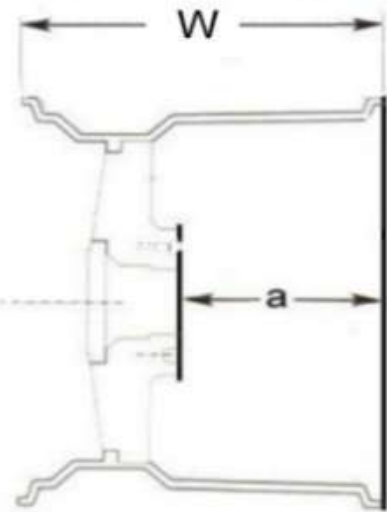
Angle de portée des goujons 60° 90° 180° (plat)

Diamètre alésage central en mm (c) : _____

Largeur fond de jante en pouce (i) : _____

Diamètre de la jante en pouce : _____

Information sur la jante

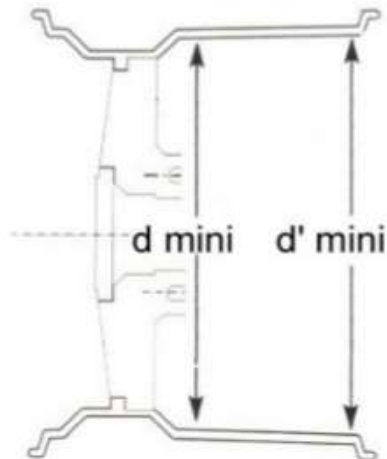


Cote mini intérieure

Calcul déport de la jante :

Largeur de la jante en mm (w) : _____

Distance en mm (a) : _____



Demande particulière :

Si vous avez des impératifs de cote mini intérieure
(passage des étriers, disque de frein ...)

merci de nous indiquer les cotes d et d' mini

Cote d mini _____ mm

Cote d' mini _____ mm